

南京信息工程大学 课程思政教学资源库平台 教师端操作手册

2024 年 5 月

目 录

| | |
|------------------|----|
| 一、登录平台 | 1 |
| 1. 登录方式 | 1 |
| 2. 登录账号 | 1 |
| 二、教师操作 | 2 |
| 1. 融媒资源 | 2 |
| 1.1 我的主页 | 2 |
| 1.2 融媒体资源库 | 3 |
| 1.3 我的课程 | 4 |
| 1.4 我的收藏 | 7 |
| 1.5 基本信息 | 8 |
| 1.6 消息通知 | 8 |
| 2. 师资培训 | 9 |
| 3. 教学大赛 | 10 |

一、登录平台

1. 登录方式

登录平台主页 (<https://nuist.kcszedu.com>)，选择右上角“登录”进行账号登录。



2. 登录账号

登录网址: nuist.kcszedu.com/manage

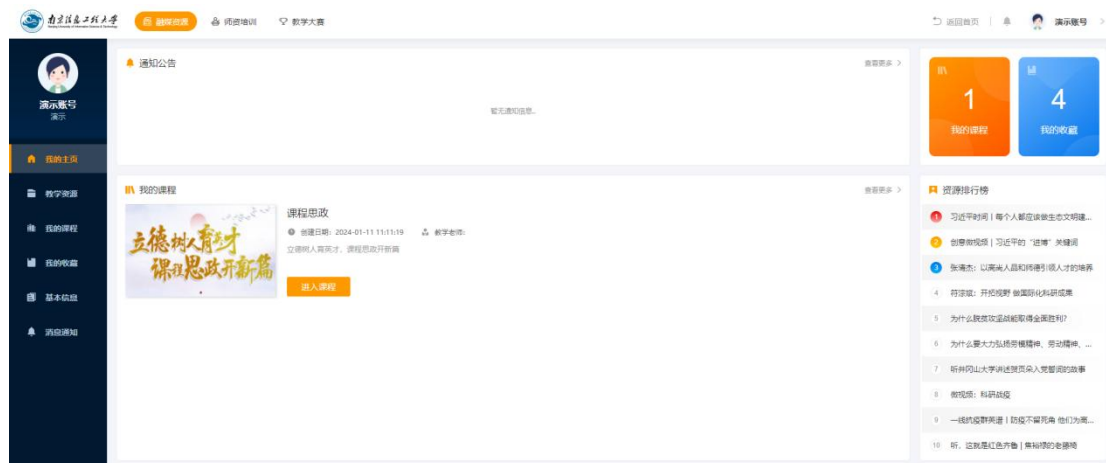
依次输入“账号”、“密码”和“验证码”，或者采用短信验证码登录、QQ 登录、微信登录、单位邮箱登录均可进行登录。



二、教师操作

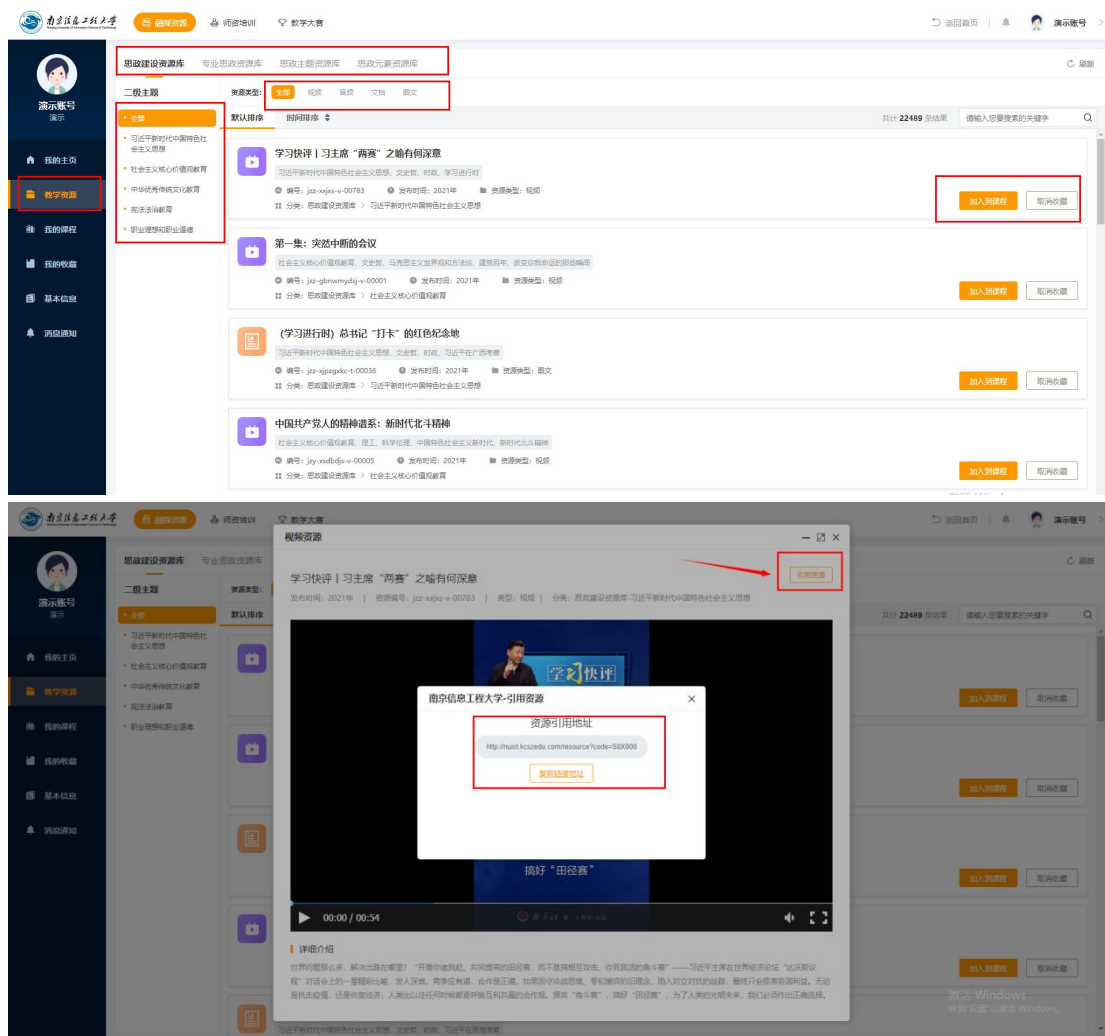
1. 融媒资源

1.1 我的主页



| 我的主页 | | |
|------|-------|---------------------------------|
| 1 | 通知公告 | 显示学校创建的通知公告，通知公告分为“已读”和“未读”两个状态 |
| 2 | 我的课程 | 显示当前教师账号的课程，可查看教师创建课程 |
| 3 | 统计区 | 显示当前教师所创建课程数量和收藏数量，点击快速进入链接 |
| 4 | 资源排行榜 | 显示平台热门资源排行，点击可以预览资源 |

1.2 融媒体资源库



教学资源

| | | |
|---|------|--|
| 1 | 资源分类 | 包括思政建设资源库、专业思政资源库、思政主题资源库和思政元素资源库四个资源库，以及二级主题和分类，可按需检索 |
| 2 | 资源使用 | 可在平台创建课程时选择“加入到课程”或选择“加入收藏” |
| 3 | 外部引用 | 点击所需资源，选择右上角“引用资源”可生成链接使用 |

注：教师若的平台外的日常教学课件中添加资源链接地址，需提前在默认浏览器中登录平台教师账号，才可直接点击链接查看对应资源内容。具体操作流程如下：

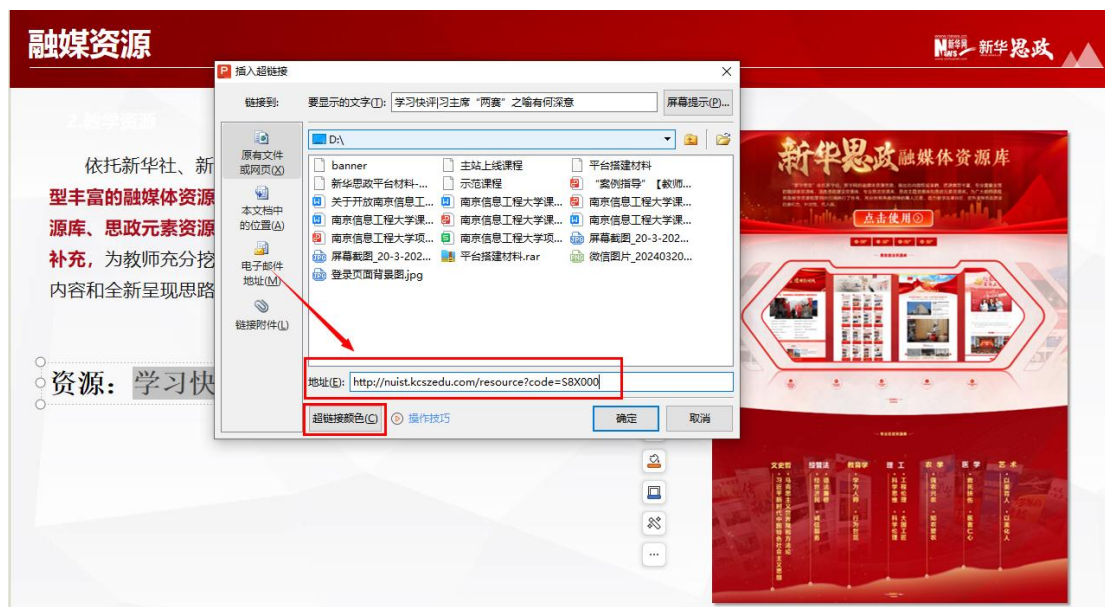
1. 在系统默认浏览器中登录平台教师账号（登录网址：nuist.kcszedu.com/manage，输入账号、密码及验证码或扫码进行登录，参考该手册第一大项内容）。
2. 在左侧导航栏中选择“教学资源”——选择所需资源——点击右上角“引用资源”——点击“复制链接地址”。



3. 在教学课件当中，选中超链接区域，点击鼠标右键，选择超链接。



4. 在下方地址栏中粘贴资源链接地址，可编辑超链接颜色，点击确认生效。



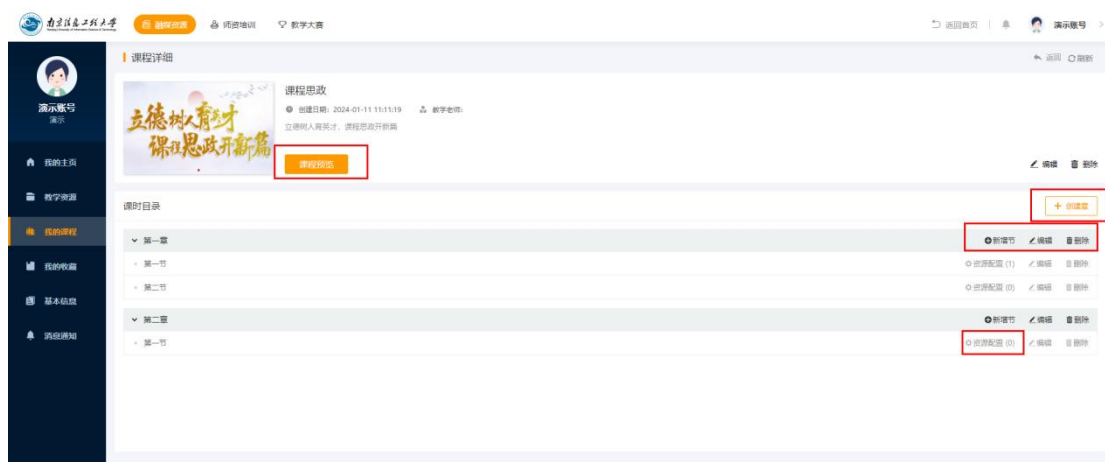
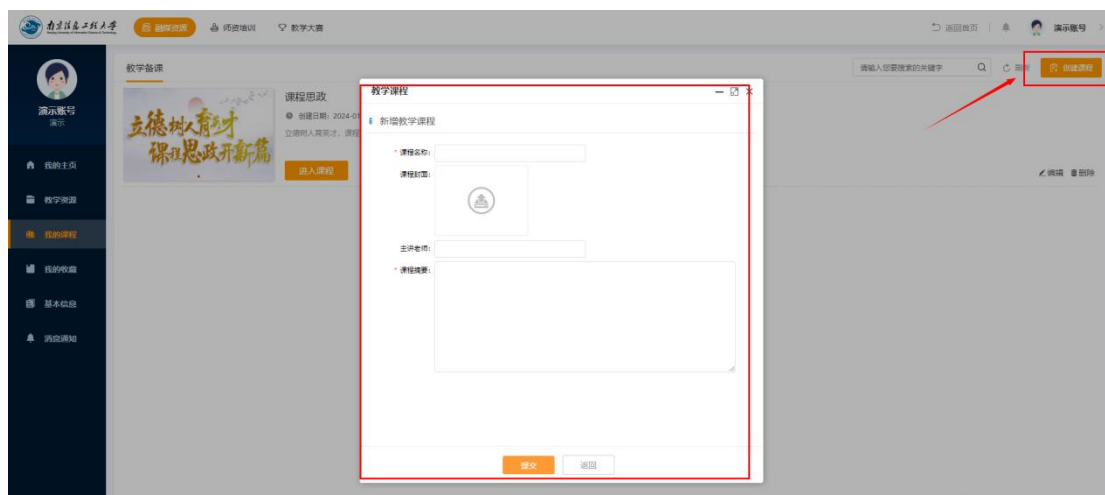
5. 播放幻灯片时直接点击超链接区域，即可跳转至资源内容页面。

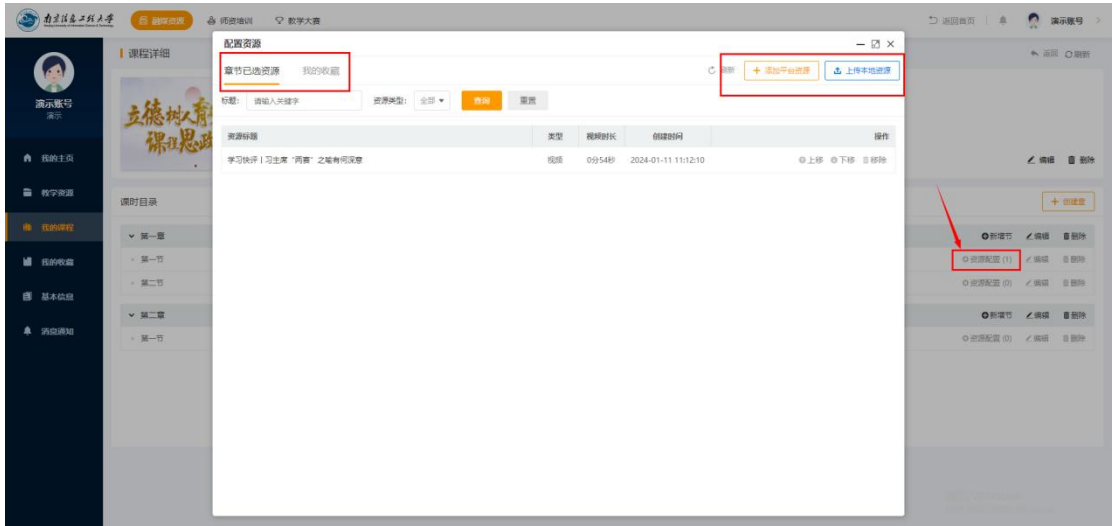


1.3 我的课程



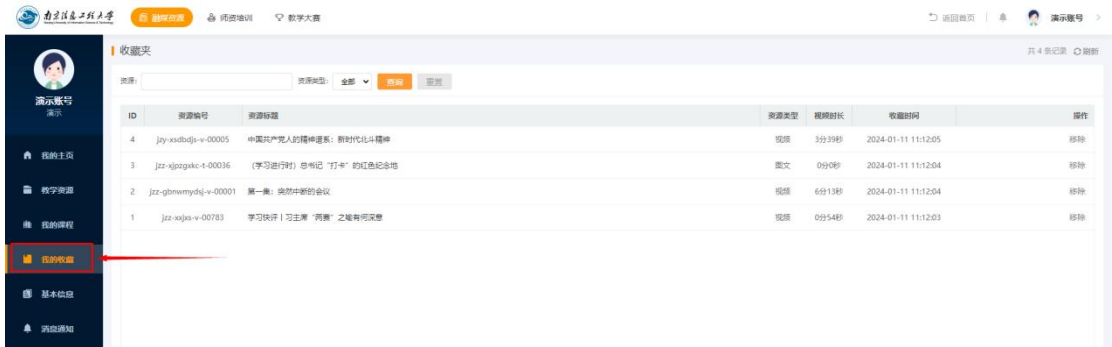
说明：我的课程是课程思政教师备课使用，可进行课程创建、资源配置和查看编辑操作。教师可将本地教学课件上传至平台课程当中，点击“课程预览”，即可直接使用平台进行演示授课，并能在课程内容中直接查看所配置的融媒资源。





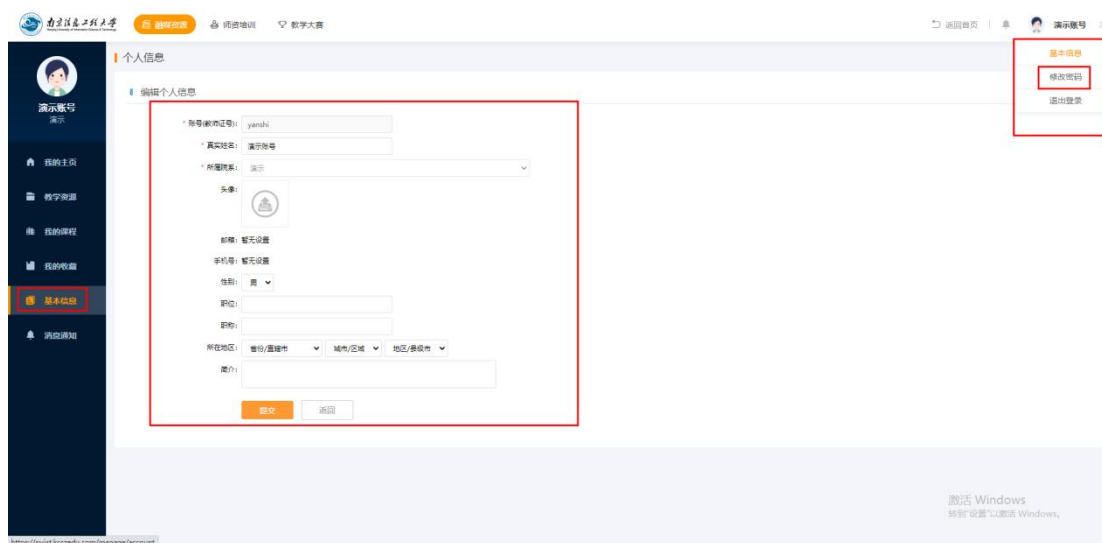
| 课程创建 | | |
|------|------|-------------------------------|
| 1 | 创建课程 | 左侧“我的课程”-右上角“创建课程” |
| 2 | 编辑课程 | 编辑课程名称、课程封面图、课程摘要，编辑后提交保存。 |
| 3 | 资源配置 | 创建章节后，选择“资源配置”，可使用平台资源或上传本地资源 |
| 4 | 管理删除 | 可以对课程进行编辑修改管理，课程预览或者课程删除 |

1.4 我的收藏



说明：我的收藏主要显示教师在教学资源内收藏的资源。

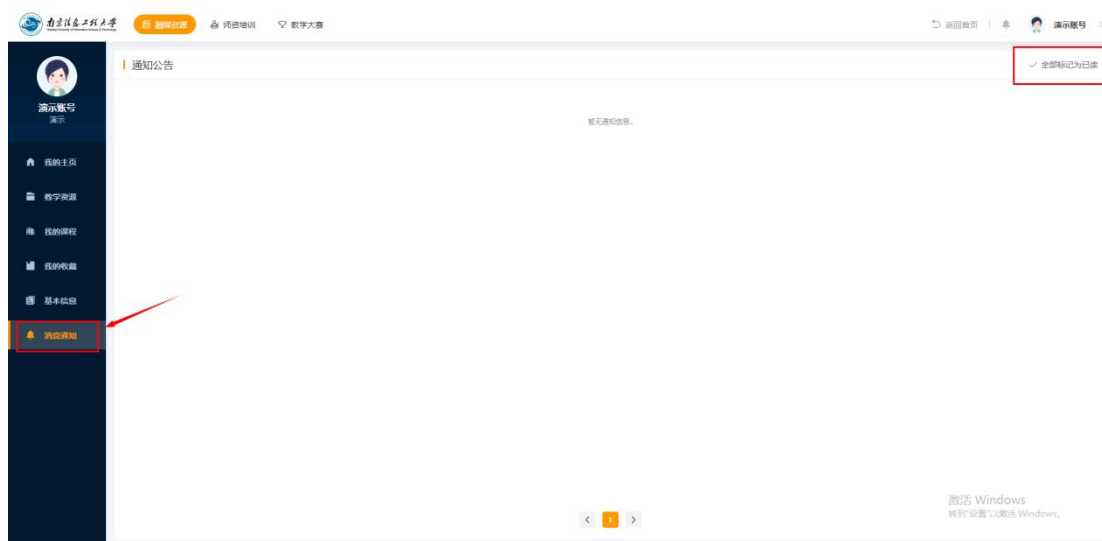
1.5 基本信息



| 教师基本信息 | | |
|--------|------|------------------------------|
| 1 | 基本信息 | 教师可以在基本信息完善个人信息，如头像、姓名、性别等信息 |
| 2 | 修改密码 | 教师可以点击右上角头像处修改密码。 |

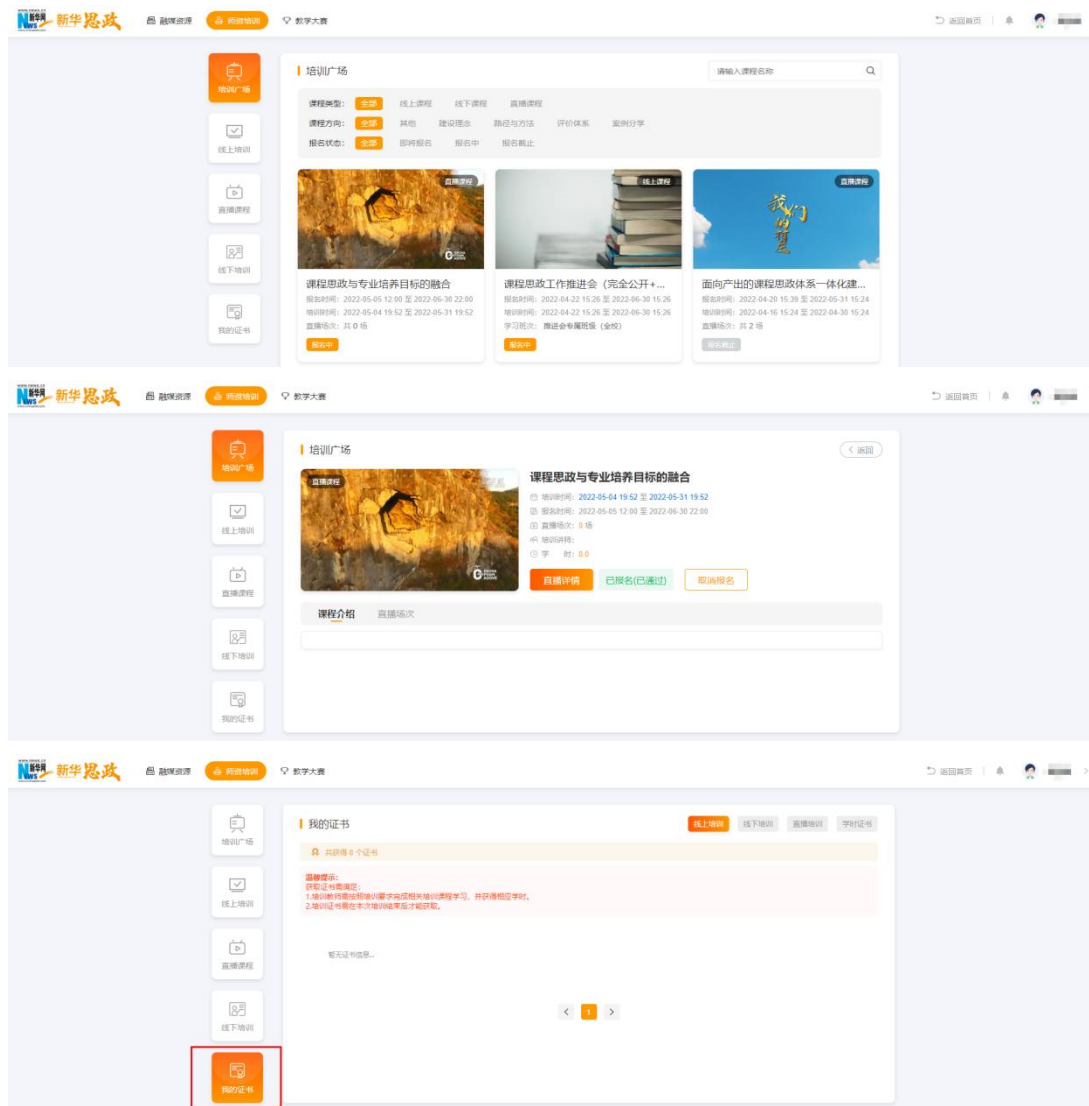
1.6 消息通知

显示学校后台管理员创建的所有通知公告。



2. 师资培训

说明：培训由学校管理员发起，教师可查看所发布的培训。



| 师资培训 | | |
|------|------|--|
| 1 | 培训广场 | 可看见所有类型培训信息，点击进去可报名，也可点击“取消报名”。报名完成后会在下面的线上培训、直播课程和线下培训显示所有已报名课程 |
| 2 | 我的证书 | 所有培训完成获得证书可在此查看 |

3.教学大赛

说明:大赛信息由学校管理员发布,教师可查看大赛信息及报名。



| 教学大赛 | | |
|------|------|------------------------|
| 1 | 教学大赛 | 可看见发布大赛,点击进入课查看大赛信息和报名 |
| 2 | 我的报名 | 报名成功大赛可在此查看 |